



УТВЕРЖДАЮ:

Глава городского округа –
глава администрации Добрянского
городского округа

К.В. Лызов

14.02.2020

Доклад

«Состояние и развитие конкурентной среды на рынках товаров и услуг Добрянского городского округа за 2019 год»

В соответствии с требованиями Стандарта развития конкуренции в субъектах Российской Федерации, утвержденного распоряжением Правительства Российской Федерации от 05 сентября 2015 г. № 1738-р «Об утверждении стандарта развития конкуренции в субъектах РФ» уполномоченным органом - управлением территориального развития и экономики администрации Добрянского городского округа - подготовлен ежегодный доклад «Состояние и развитие конкурентной среды на рынках товаров и услуг Добрянского городского округа за 2019 год» (далее – Доклад).

Целями развития конкуренции на территории Добрянского городского округа определены:

1. создание благоприятных условий для развития конкуренции в приоритетных и социально значимых отраслях экономики округа;
2. устранение барьеров для создания бизнеса в Добрянском городском округе;
3. повышение качества оказания услуг, в том числе, на социально значимых рынках округа (образовательных услуг, услуг в сфере розничной торговли на территории округа и прочих рынках);
4. рост уровня удовлетворенности населения Добрянского городского округа качеством предоставляемых услуг на приоритетных и социально значимых отраслях, в том числе, на локальном рынке;
5. повышение прозрачности закупок в рамках Федерального закона от 05 апреля 2013 г. № 44-ФЗ «О контрактной системе в сфере закупок товаров, работ, услуг для обеспечения государственных и муниципальных нужд».

Доклад является инструментом для оценки достижения поставленных целей по развитию конкуренции на территории Добрянского городского округа.

Доклад подготовлен с целью обеспечения органов государственной власти Пермского края, органов местного самоуправления Пермского края, юридических лиц, индивидуальных предпринимателей и граждан систематизированной аналитической информацией о состоянии и развитии конкуренции в Добрянском городском округе.

В Докладе приведен анализ состояния конкурентной среды в Добрянском городском округе по итогам 2019 года.

Доклад подготовлен на основе статистических и ведомственных данных, а также, результатов онлайн-анкетирования, организованного уполномоченным органом.

1. Нормативно-правовая база.

В 2019 году реализация Стандарта развития конкуренции на территории Добрянского района осуществлялась в соответствии с:

- Указом Президента РФ от 10 сентября 2012 г. № 1276 «Об оценке эффективности деятельности руководителей федеральных органов исполнительной власти и высших должностных лиц (руководителей высших исполнительных органов государственной власти) субъектов РФ по созданию благоприятных условий ведения предпринимательской деятельности»;
- Указом Президента РФ от 21 декабря 2017 г. № 618 «Об основных направлениях государственной политики по развитию конкуренции»;
- Федеральным законом от 06 октября 2003 г. № 131-ФЗ «Об общих принципах организации местного самоуправления в Российской Федерации»;
- распоряжением Правительства Российской Федерации от 05 сентября 2015 г. № 1738-р «Об утверждении стандарта развития конкуренции в субъектах РФ»;
- Указом Губернатора Пермского края от 30 декабря 2014 г. № 224 «О внедрении на территории Пермского края «Стандарта развития конкуренции в субъектах РФ»»;
- распоряжением Правительства Пермского края от 18 июня 2015 г. № 190-рп «Об утверждении перечня приоритетных и социально значимых рынков для содействия развитию конкуренции в Пермском крае и плана мероприятий («дорожной карты») «Развитие конкуренции и совершенствование антимонопольной политики в Пермском крае»».

2. Деятельность администрации Добрянского городского округа по реализации Стандарта развития конкуренции и развитию конкурентной среды за отчетный период.

В 2019 году, в рамках Указа Губернатора Пермского края от 30 декабря 2014 г. № 224 «О внедрении на территории Пермского края «Стандарта развития конкуренции в субъектах Российской Федерации», в Добрянском городском округе продолжилась работа по реализации Стандарта развития конкуренции (далее – Стандарт).

Актуальная информация о реализации мероприятий Стандарта регулярно размещалась в сети Интернет на официальном сайте Добрянского городского округа по адресу:

<http://dobrraion.ru/ekonomikabiznesinvestitsii/razvitie-konkurentsii/>

В соответствии с Соглашением о взаимодействии по внедрению стандарта развития конкуренции в субъектах Российской Федерации, утверждённого распоряжением Правительства Российской Федерации от 5 сентября 2015 г. № 1738-р, заключенным с Министерством экономического развития и инвестиций Пермского края в сентябре 2016 года (далее – Соглашение), администрацией Добрянского городского округа реализованы мероприятия:

- работал консультативный Совет при Главе Добрянского муниципального района, состав которого утвержден постановлением администрации Добрянского муниципального района от 12 октября 2015 г. № 982. В состав Совета входят представители бизнеса и депутаты Думы Добрянского городского округа;

- актуализирован Перечень приоритетных и социально значимых рынков для содействия развитию конкуренции в Добрянском городском округе с определением локального рынка (январь 2020 года);

- актуализирован План мероприятий («Дорожная карта») «Развитие конкуренции и совершенствование антимонопольной политики в Добрянском городском округе» (декабрь 2020 года);

- актуализирован План мероприятий, направленных на популяризацию деятельности по развитию конкуренции и конкурентной среды на рынках товаров и услуг на территории Добрянского городского округа (январь 2020 года);

- проведен мониторинг (онлайн-анкетирование) состояния конкурентной среды на рынках товаров, работ и услуг Добрянского городского округа (январь-февраль 2020 года);

- организовано участие физических лиц (потребителей товаров, работ и услуг) и юридических лиц в онлайн-анкетировании состояния конкурентной среды в Пермском крае (январь 2020 года);

- на 01.01.2020 года актуализирован Реестр (перечень) хозяйствующих субъектов Добрянского городского округа, доля участия муниципальных образований в которых составляет 50 и более %.

В соответствии с «Дорожной картой», в отчетном году реализация Стандарта в округе была направлена на содействие развитию конкуренции на 2 (двух) социально значимых и 2 (двух) приоритетных рынках.

С учетом территориальной специфики, в округе определен локальный рынок по содействию развитию конкуренции - Рынок услуг розничной торговли местной продукцией.

В 2019 году администрацией Добрянского городского округа в полном объеме реализованы мероприятия, предусмотренные «Дорожной картой».

В Таблице 1 представлена информация о фактическом выполнении целевых показателей «Дорожной карты» Добрянского городского округа, запланированных на 2019 год.

Семь из тринадцати целевых показателей, утвержденных «Дорожной картой», перевыполнены (53,8%), три - выполнены на 100,0% (23,1%), три - не выполнены (23,1%).

Среднее значение выполнения целевых показателей «Дорожной карты» за 2019 год составляет 175,4%.

При реализации мероприятий в рамках муниципальной «Дорожной карты» в течение отчетного года достигнуты следующие результаты.

Рынок образовательных услуг.

В Добрянском городском округе функционируют 18 дошкольных образовательных учреждения (далее – ДОУ), включая дошкольные группы при ДОУ, в том числе:

детские сады – 6;

дошкольные группы при ДОУ – 12.

В дошкольных образовательных организациях Добрянского городского округа в 2019 году была продолжена работа по реализации федерального государственного образовательного стандарта (далее – ФГОС) в воспитательно-образовательном процессе. Задачи методической работы по сопровождению ФГОС ДО были реализованы через:

координацию деятельности ДОО, участвующих в реализации ФГОС ДО в рамках краевых пилотных и базовых площадок:

Образовательные учреждения, получившие или подтвердившие статусы «Федеральная площадка», «Краевая инновационная площадка» и «ЦИО»:

МБДОУ «Добрянский детский сад № 15 (корпус 8 д/с) - по теме «Проектно-целевое управление» как механизм инновационного развития современной образовательной организации»;

МАДОУ «ЦРР «Добрянский детский сад № 11» - краевая базовая площадка по организации службы ранней помощи детям с ОВЗ;

МАДОУ ЦРР «Добрянский детский сад № 15» - базовая образовательная организация Пермского края, участвующая во внедрении парциальной программы интеллектуального и творческого развития дошкольников на основе образовательных решений «LegoEducation»;

МАДОУ ЦРР «Добрянский детский сад №16» - краевая базовая образовательная организация, участвующая в разработке парциальной программы по духовно-нравственному воспитанию детей старшего дошкольного возраста «Живые узелки»;

МБДОУ «Добрянский детский сад № 11 (корпус 19 д/с)» - (ОПП) по теме: участник краевого проекта «Детский Техномир»;

МБДОУ «Добрянский детский сад № 21 (корпус 20 д/с)» - краевой Центр инновационного опыта при Университетском округе ПГГПУ «Использование ИКТ технологий в процессе патриотического воспитания

детей дошкольного возраста»; краевая базовая площадка по разработке парциальной программы по духовно-нравственному воспитанию детей старшего дошкольного возраста в рамках краевого проекта «ЗД музей в детском саду»;

МБДОУ «Добрянский детский сад № 21» член краевой рабочей группы «Финансовая грамотность: детский сад-школа» на базе Лаборатории образовательных технологий и программ Педагогического факультета РИНО ПГНИУ;

МАДОУ «Полазненский детский сад № 2» (ОПП) по теме «Развитие конструктивной деятельности и технического творчества в детском саду через LEGO — конструирование и робототехнику»; краевая базовая площадка по STEM образованию детей дошкольного и младшего школьного возраста.

На базе образовательных учреждений, на высоком профессиональном и методическом уровне проводились практические занятия, семинары и мастер-классы.

Сопровождение дошкольных организаций на этапе реализации ФГОС осуществляется через организацию муниципальных методических объединений, постоянно действующих семинаров, творческих групп и координацию методических служб ДОУ. В течение отчетного периода были проведены ежемесячные инструктивно - методические совещания на темы: «Итоги и основные направления методической работы в 2018-2019 учебном году», «Практика применения нестандартных приемов (инструментов) и технологий в образовательном процессе», «Организация и проведение муниципального этапа Всероссийского конкурса «Учитель года -2019», «Мониторинг качества дошкольного образования в рамках проекта «НИКО – ДО», «Целевые ориентиры министерства образования по реализации ФГОС на 2 квартал 2019 г».

Участниками постоянно действующих семинаров изучались проблемы создания условий для качественной реализации требований ФГОС, построения современной образовательной среды в группе, организации индивидуальной работы по реализации требований стандарта в образовательной практике педагога, использования современных образовательных технологий, организации игровой деятельности. Организованные профессиональные конкурсы способствовали выявлению и распространению эффективного опыта деятельности педагогов, созданию условий для повышения профессионализма и развитию рефлексивной культуры участников объединений.

В течение года объединения оказывали методическую помощь педагогам, заявившимся на аттестацию. Непрерывное повышение квалификации и самообразования педагогов было обеспечено реализацией ряда мероприятий следующей тематики:

«Познавательное развитие детей посредством конструирования»;

«Социоигровые технологии в образовательной деятельности ДОО»;

«Логопедическое сопровождение детей с ОВЗ»;

«Использование нестандартного оборудования для повышения двигательной активности детей дошкольного возраста».

В округе создано и функционирует профессиональное педагогическое объединение воспитателей, работающих на группах детей раннего возраста. Цель: повышение уровня профессионального мастерства воспитателей, работающих на группах раннего возраста в соответствии с требованиями ФГОС и разработка методического и дидактического инструментария по освоению педагогами форм образовательной деятельности.

Деятельность объединения в 2019 учебном году была ориентирована на решение следующих приоритетных задач:

организация непрерывного повышения квалификации и самообразования педагогов;

проведение тематических семинаров по вопросам обеспечения условий для качественной реализации образовательной программы дошкольного образования в ДОО;

обобщение опыта работы педагогов – участников объединения;

оптимизация индивидуальной работы с детьми по реализации требований стандарта в образовательной практике педагога.

Рынок услуг розничной торговли местной продукцией (Локальный рынок).

В течение отчетного года в Добрянском городском округе реализованы мероприятия:

«Предоставление субсидий крестьянским (фермерским) хозяйствам в целях возмещения части затрат, связанных с производством животноводческой продукции».

В рамках муниципальной программы «Развитие сельского хозяйства, малого и среднего предпринимательства» реализовано мероприятие по поддержке сельхозтоваропроизводителей округа. Результатом реализации мероприятия является предоставление из средств местного бюджета субсидии в размере 244,8 тыс. руб. на приобретение оборудования, необходимого для реализации проектной деятельности крестьянскими (фермерскими) хозяйствами в области сельскохозяйственного производства

по проведению комплекса культуртехнических мероприятий на землях, вовлекаемых в сельскохозяйственный оборот.

«Оформление площадей земельных участков в собственность сельхозтоваропроизводителям».

Администрацией Добрянского городского округа в 2019 году в рамках исполнения полномочия по содействию в развитии сельскохозяйственного производства в области оборота земель сельскохозяйственного назначения, проведена следующая работа:

подготовлено и направлено в Добрянский суд 129 исковых заявлений. Принято участие в 239 судебных заседаниях. В результате зарегистрировано право муниципальной собственности на 85 земельных долей (1001,35 га.), из них, СПК «Добрянский» – 19 долей (120,65 га.), ООО «Совхоз «Всходы» – 29 долей (388,6 га.), Добрянский городской округ – 37 долей (492,1 га.).

продано 24,46 долей (163,33,га.).

за 2019 год исключены из списка не востребовавшихся земельных долей 58 дольщиков, из них, по решению суда – 32 дольщика; в связи с оформлением в собственность – 5 дольщиков, в связи с ранее возникшим правом собственности – 21 дольщик.

«Организация и проведение ярмарочных мероприятий».

Для оказания поддержки местным сельскохозяйственным товаропроизводителям по реализации продукции собственного производства администрацией Добрянского городского округа ежегодно организуется ярмарочная торговля. В течение 2019 года проведено 7 сельскохозяйственных ярмарок.

«Развитие предприятий розничной торговли малых форматов для реализации продукции местных товаропроизводителей».

В 2019 году на территории г. Добрянка открылись 3 нестационарных торговых объекта, в которых реализуется продукция местных товаропроизводителей (мясо, молоко, овощи).

Таблица 1.

I. Приоритетные рынки
 1. Рынок муниципальных закупок

№ п/п	Наименование целевого показателя	Единица измерения	2019 план	2019 факт	% выполнения
1.	Доля преимуществ, предоставленных субъектам малого предпринимательства, социально-ориентированным некоммерческим организациям, в общем совокупном объеме закупок, проведенных конкурентными способами	%	15,0	11,0	73,4
2.	Количество закупок, включенных в план-график закупок товаров, работ, услуг, проведенных конкурентными способами	Ед.	270	312	115,6

2. Рынок муниципального имущества

№ п/п	Наименование целевого показателя	Единица измерения	2019 план	2019 факт	% выполнения
1.	Поступление неналоговых доходов в бюджет округа от приватизации объектов недвижимости	Тыс. руб.	500,0	5 268,4	1 053,7
2.	Поступление неналоговых доходов в бюджет округа от передачи муниципального имущества в аренду	Тыс. руб.	4 500,0	6 431,3	143,0
3.	Поступление неналоговых доходов в бюджет округа от оплаты по договорам за установку и эксплуатацию	Тыс. руб.	123,3	175,5	142,4

	рекламных конструкций					
4.	Поступление от оплаты государственной пошлины за выдачу разрешения на установку и эксплуатацию рекламных конструкций	Тыс. руб.	70,0	35,0		50,0

II. Социально значимые рынки

1. Рынок образовательных услуг

№ п/п	Наименование целевого показателя	Единица измерения	2019 план	2019 факт	% выполнения
1.	Удельный вес численности детей до 3 лет, получающих услугу в форме «замещающих механизмов»	%	85,0	100,0	117,7
2.	Удельный вес образовательных организаций, оказывающих услуги в форме «замещающих механизмов» и вариативных форм дошкольного образования для детей с ограниченными возможностями здоровья и детей с инвалидностью	%	15,0	15,0	100,0
3.	Доля детей, которым в отчетном периоде были оказаны услуги отдыха и оздоровления организациями частной формы собственности за счет средств консолидированного бюджета субъекта Российской Федерации в общей численности детей, которым в отчетном периоде были оказаны услуги отдыха и оздоровления всеми организациями (всех форм собственности) за счет средств консолидированного бюджета субъекта Российской Федерации	%	4,0	4,4	110,0

2. Рынок услуг розничной торговли местной продукцией (Локальный рынок)

№ п/п	Наименование целевого показателя	Единица измерения	2019 план	2019 факт	% выполнения
1.	Количество КФХ, получивших поддержку	Ед.	1	1	100,0
2.	Прирост размера посевных площадей, обрабатываемых КФХ	%	0,5	0	0,0
3.	Количество проведенных ярмарок	Ед.	4	7	175,0
4.	Количество субъектов малого и среднего предпринимательства и сельскохозяйственных товаропроизводителей, задействованных в выставках и ярмарках	Ед.	21	21	100,0

3. Участие Добрянского городского округа в мониторинге состояния конкурентной среды на рынках товаров, работ и услуг Пермского края.

Ежегодно, начиная с 2016 года, Добрянский городской округ активно принимает участие в мониторинге состояния конкурентной среды на рынках товаров, работ и услуг Пермского края, организованном Министерством экономического развития и инвестиций Пермского края.

В мониторинге за 2019 год от Добрянского городского округа приняли участие:

394 потребителя товаров, работ и услуг (в 2017 году – 303 потребителя, в 2018 году – 355 потребителей);

9 организаций (в 2017 году – 16 организаций, в 2018 году – 34 организации), в том числе:

6 организаций с величиной годового оборота в размере до 50 млн. руб.,

1 организация с величиной годового оборота в размере от 120 млн. руб. до 800 млн. руб.,

2 организации с величиной годового оборота в размере более 2000 млн. руб.

Результаты мониторинга состояния конкурентной среды на рынках товаров, работ и услуг Пермского края за 2019 год представлены в Докладе Министерства экономического развития и инвестиций Пермского края «Состояние и развитие конкурентной среды на рынках товаров и услуг Пермского края за 2019 год», размещенном на официальном сайте Министерства:

<http://economy.permkrai.ru/razvitie-konkurentsii/razvitie-konkurentsii/>

4. Состояние конкурентной среды в Добрянском городском округе.

4.1. Структурные показатели состояния конкуренции.

Анализ конкурентной среды Добрянского городского округа проведен на основе статистических данных, результата мониторинга (онлайн-анкетирования) хозяйствующих субъектов и потребителей товаров (работ, услуг) Добрянского городского округа.

Одним из основных показателей, отражающих состояние конкурентной среды, является динамика числа зарегистрированных хозяйствующих субъектов в округе.

Согласно данным Территориального органа Федеральной службы государственной статистики по Пермскому краю (далее – Пермьстат), по состоянию на 1 января 2020 года в Добрянском городском округе зарегистрировано **979** (единиц) предприятий и организаций и **1 473** (человек) индивидуальных предпринимателей.

На рынках товаров, работ и услуг Добрянского городского округа в течение 2010-2020 годов наблюдается смешанная динамика (Таблица 2).

Таблица 2.

**«Распределение хозяйствующих субъектов
в Добрянском городском округе, (ед./чел.)»**

Год	на 1 января											Откл-е 2020 от 2019 (+, -)	
	2010	2011	2012	2013	2014	2015	2016	2017	2018	2019	2020		
Всего:	3 252	3 239	3 255	2 866	2 553	2 528	2 597	2 562	2 468	2 500	2 452	↓	-48
Предприятия и организации (ед.)	1 083	1 079	1 065	1 036	1 016	1 097	1 147	1 136	1 074	1 020	979	↓	-41
Индивидуаль- ные предпринима- тели (чел.)	2 169	2 160	2 190	1 830	1 537	1 431	1 450	1 426	1 394	1 480	1 473	↓	-7

По состоянию на 01.01.2020 года предприятия и организации Добрянского городского округа представлены следующими организационно-правовым формами:

коммерческие организации – 582 единица (59,4% от общего числа предприятий и организаций);

некоммерческие организации – 374 единиц (38,2% от общего числа предприятий и организаций);

организации без прав юридического лица – 23 единицы (2,4% от общего числа предприятий и организаций).

Распределение предприятий и организаций Добрянского городского округа по формам собственности в 2019 году в сравнении с 2017-2018 годами представлены в Таблице 3.

Таблица 3.

**«Количество и удельный вес предприятий и организаций
по формам собственности
в Добрянском городском округе», (Ед./%)»**

Наименование формы собственности	На 01.01.2018 (за 2017 год)		На 01.01.2019 (за 2018 год)		На 01.01.2020 (за 2019 год)	
	Ед.	%	Ед.	%	Ед.	%
Российская собственность, из них:	1 069	99,5	1 015	99,5	974	99,5
государственная	28	2,6	25	2,5	23	2,4
муниципальная	86	8,0	85	8,4	71	7,3
частная	913	85,4	865	85,2	839	86,2
общественных	38	3,6	37	3,7	38	3,9

и религиозных организаций						
Иностранная собственность	3	0,3	2	0,2	3	0,3
Совместная Российская и иностранная собственность	2	0,2	3	0,3	2	0,2
Всего:	1 074	100,0	1 020	100,0	979	100,0

В структуре предприятий и организаций по видам экономической деятельности на 01.01.2020 года наибольшие доли занимают (Таблица 4):
 деятельность по операциям с недвижимым имуществом (15,5%);
 транспортировка и хранение (13,2%);
 торговля оптовая и розничная; ремонт автотранспортных средств и мотоциклов (12,9%);
 строительство (11,4%).

Таблица 4.

«Количество и удельный вес предприятий и организаций по видам экономической деятельности в Добрянском городском округе», (Ед./%)»

Наименование вида экономической деятельности	На 01.01.2020 (за 2019 год)		На 01.01.2019 (за 2018 год)	
	Единиц	%	Единиц	%
Сельское, лесное хозяйство, охота, рыболовство и рыбоводство	88	8,9	90	8,8
Добыча полезных ископаемых	14	1,4	10	0,9
Обрабатывающие производства	60	6,1	62	6,1
Обеспечение электрической энергией, газом и паром; кондиционирование воздуха	14	1,5	16	1,6
Водоснабжение; водоотведение, организация сбора и утилизации отходов, деятельность по ликвидации загрязнений	7	0,7	7	0,7
Строительство	112	11,4	120	11,8
Торговля оптовая и розничная; ремонт автотранспортных средств и мотоциклов	126	12,9	135	13,2
Деятельность гостиниц и предприятий общественного питания	19	2,0	15	1,5
Транспортировка и хранение	130	13,2	135	13,2
Деятельность в области информации и связи	16	1,7	16	1,6
Деятельность финансовая и страховая	11	1,2	13	1,3
Деятельность по операциям с недвижимым имуществом	152	15,5	153	15,0
Деятельность административная и сопутствующие	21	2,2	25	2,4

дополнительные услуги				
Образование	31	3,2	47	4,6
Деятельность профессиональная, научная и техническая	49	5,0	48	4,7
Государственное управление и обеспечение военной безопасности; социальное обеспечение	37	3,7	39	3,8
Деятельность в области здравоохранения и социальных услуг	27	2,8	26	2,6
Деятельность в области культуры, спорта, организации досуга и развлечений	23	2,4	21	2,1
Предоставление прочих видов услуг	42	4,2	42	4,1
Деятельность домашних хозяйств	0	0	0	0
Итого:	979	100,0	1 020	100,0

Основные показатели финансово-хозяйственной деятельности организаций (без субъектов малого предпринимательства и организаций с численностью до 15 человек) за 2019 год в сравнении с 2017-2018 годами представлены в Таблицах 5-6.

Таблица 5.

«Объем отгруженных товаров собственного производства, выполненных работ и услуг организациями, по видам экономической деятельности в Добрянском городском округе», (млн. руб./%)»

Наименование вида экономической деятельности	2017 год		2018 год		2019 год	
	Млн. руб.	%	Млн. руб.	%	Млн. руб.	%
Итого, из них:	47133,3	100,0	45125,8	100,0	41719,5	100,0
Сельское, лесное хозяйство, охота, рыболовство и рыбоводство	Конфиденциально	-	Конфиденциально	-	Конфиденциально	-
Добыча полезных ископаемых	19353,8	41,1	12134,5	26,9	11023,6	26,4
Обрабатывающие производства	2470,7	5,2	3024,9	6,7	2481,0	6,0
Обеспечение электрической энергией, газом и паром; кондиционирование воздуха	19476,5	41,3	25045,4	55,5	22988,8	55,1
Водоснабжение; водоотведение, организация сбора и утилизации отходов, деятельность по ликвидации загрязнений	249,5	0,5	240,8	0,5	193,6	0,5
Строительство	3313,2	7,0	2265,6	5,0	2439,0	5,9

Торговля оптовая и розничная; ремонт автотранспортных средств и мотоциклов	9,7	0,02	17,0	0,04	16,0	0,04
Деятельность гостиниц и предприятий общественного питания	34,8	0,07	33,3	0,07	66,5	0,2
Транспортировка и хранение	254,8	0,5	453,9	1,0	395,5	1,0
Деятельность в области информации и связи	-	-	-	-	-	-
Деятельность финансовая и страховая	Конфиденциально	-	Конфиденциально	-	Конфиденциально	-
Деятельность по операциям с недвижимым имуществом	36,4	0,08	35,6	0,08	30,0	0,08
Деятельность административная и сопутствующие дополнительные услуги	17,6	0,04	27,0	0,06	23,1	0,06
Образование	212,6	0,5	207,7	0,5	254,1	0,6
Деятельность профессиональная, научная и техническая	1344,4	2,9	1231,7	2,7	1347,4	3,2
Государственное управление и обеспечение военной безопасности; социальное обеспечение	Конфиденциально	-	Конфиденциально	-	Конфиденциально	-
Деятельность в области здравоохранения и социальных услуг	339,4	0,7	377,5	0,8	424,6	1,0
Деятельность в области культуры, спорта, организации досуга и развлечений	9,1	0,02	10,4	0,02	11,4	0,03
Предоставление прочих видов услуг	Конфиденциально	-	Конфиденциально	-	Конфиденциально	-

Таблица 6.

«Видовая структура инвестиций в основной капитал в Добрянском городском округе», (млн. руб./%)»

Наименование вида экономической деятельности	2017 год		2018 год		9 месяцев 2019 года	
	млн. руб.	%	млн. руб.	%	млн. руб.	%
Всего:	10268,4	100,0	3 373,0	100,0	1 065,8	100,0
в том числе:						
жилые здания и помещения	Конфиденциально	-	Конфиденциально	-	Конфиденциально	-
здания (кроме жилых)	1422,9	13,8	356,2	10,6	64,5	0,1
сооружения	818,7	8,0	325,1	9,6	46,0	4,3

машины и оборудование, хозяйственный инвентарь	7864,3	76,6	2552,8	75,7	861,0	80,8
транспортные средства	134,6	1,3	45,6	1,4	47,4	4,5
информационное, компьютерное и телекоммуникационное (ИКТ) оборудование	21,7	0,2	13,6	0,4	10,7	1,0
прочие	4,8	0,05	3,9	0,1	Конфиденциально	-

Важным элементом экономики Добрянского городского округа являются индивидуальные предприниматели.

На 1 января 2020 года в Добрянском городском округе осуществляли свою деятельность 1 473 человека, из них, 42 – главы крестьянских (фермерских) хозяйств (в 2016 году – 63, в 2017 году – 55, в 2018 году - 48).

По сравнению с 2018 годом число индивидуальных предпринимателей в 2019 году снизилось на 0,5%.

По данным Пермьстата, наиболее популярный вид деятельности для предпринимателей округа – «торговля оптовая и розничная; ремонт автотранспортных средств и мотоциклов», где по состоянию на 01.01.2020 года задействованы 503 человека (на 01.01.2017 года – 609 человек, на 01.01.2018 года – 562 человек, на 01.01.2019 – 544 человека).

В 2019 году по данным Пермьстата на территории Добрянского городского округа зарегистрировано 49 вновь созданных организаций (в 2016 году – 68, в 2017 году – 44, в 2018 году - 32) и 296 новых индивидуальных предпринимателей (в 2016 году – 256, в 2017 году – 265, в 2018 году - 389).

При этом в течение отчетного года ликвидированы:

101 организация (в 2016 году – 75, в 2017 году – 98, в 2018 году - 93);

293 индивидуальных предпринимателей (в 2016 году – 283, в 2017 году – 280, в 2018 году - 305).

4.2. Результаты онлайн-анкетирования хозяйствующих субъектов и потребителей.

Для оценки мнения хозяйствующих субъектов и потребителей по вопросам развития конкурентной среды в Добрянском городском округе по итогам 2019 года организовано ежегодное анкетирование с общей выборкой в 624 респондента округа (в 2016 году – 170 респондентов, в 2017 году – 254 респондента, в 2018 году – 392 респондента).

Управлением территориального развития и экономики администрации Добрянского городского округа были разработаны онлайн-анкеты и организовано анкетирование для представителей хозяйствующих субъектов и потребителей товаров, работ и услуг.

В анкетировании приняли участие:

органы местного самоуправления Добрянского городского округа;

члены Консультативного Совета при Главе Добрянского муниципального района;

представители организаций;

жители Добрянского городского округа.

Проведенное анкетирование позволило оценить степень удовлетворенности населения округа различными видами услуг (образования, медицины, культуры, спорта и др.), в том числе, качеством услуг, ценой и возможностью выбора.

В онлайн-анкетировании приняли участие 4,6% мужчин и 95,4% женщин от числа опрошенных. Возраст респондентов:

от 16 до 24 лет – 3,4%;

от 25 до 35 лет – 19,7%;

от 36 до 55 лет – 64,1%;

свыше 55 лет – 12,8%.

Социальный статус респондентов:

работающие – 97,9%;

учащиеся (студенты) – 0,2%;

домохозяйка (домохозяин) – 0,3%;

пенсионеры – 1,1%;

без работы – 0,5%.

56,6% респондентов имеют высшее образование; 38,7% - среднее специальное образование.

Результаты мониторинга свидетельствуют, что в целом жители позитивно оценивают качество продукции (работ, услуг) производителей, осуществляющих деятельность на рынках Добрянского городского округа (Диаграмма 1). Как и в 2016-2018 годах, исключение составляют рынок услуг детского отдыха и оздоровления, рынок медицинских услуг, рынок услуг жилищно-коммунального хозяйства.

В 2019 году по сравнению с 2018 годом, неудовлетворенность качеством продукции на рынке услуг детского отдыха и оздоровления снизилась на 1,4%; на рынке медицинских услуг - снизилась на 12,1%; на рынке услуг жилищно-коммунального хозяйства – снизилась на 8,9%.

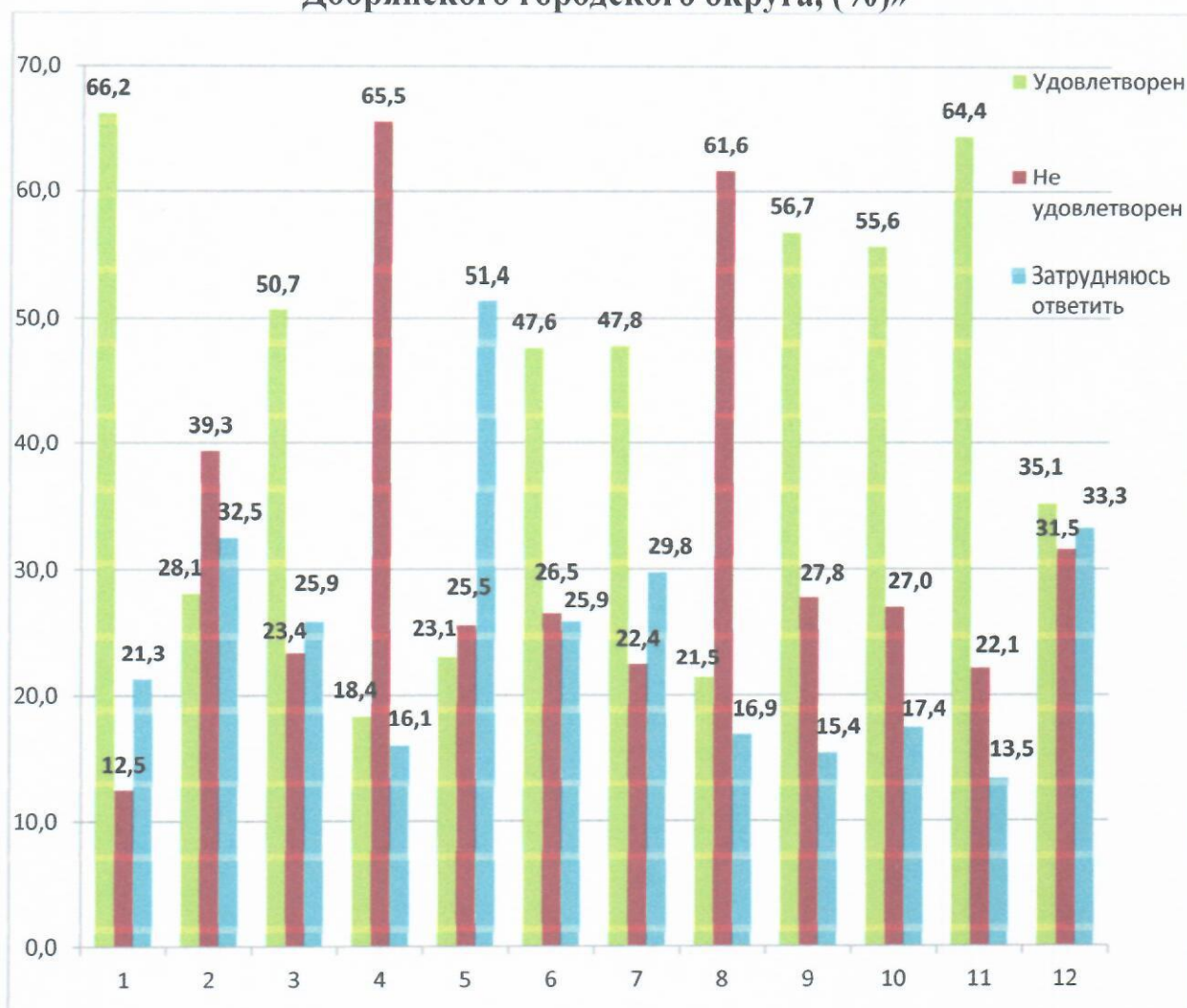
В 2019 году по сравнению с 2018 годом, удовлетворенность качеством продукции возросла на рынке услуг дошкольного образования на 17,6%; на рынке розничной торговли – возросла на 4,5%; на рынке услуг связи – возросла на 3,2%.

Анализ оценок респондентов относительно цены продукции (работ, услуг) показал, что потребители в основном довольны ценами на товары, работы и услуги на рынках Добрянского городского округа, однако, по некоторым рынкам (рынок услуг детского отдыха и оздоровления, рынок медицинских услуг, рынок услуг жилищно-коммунального хозяйства) традиционно считают цены завышенными. Как и в 2018 году, позитивная тенденция сложилась на рынках услуг дошкольного образования, дополнительного образования детей, розничной торговли, перевозок

пассажирам наземным транспортом, услуг связи и услуг в сфере культуры и спорта (Диаграмма 2).

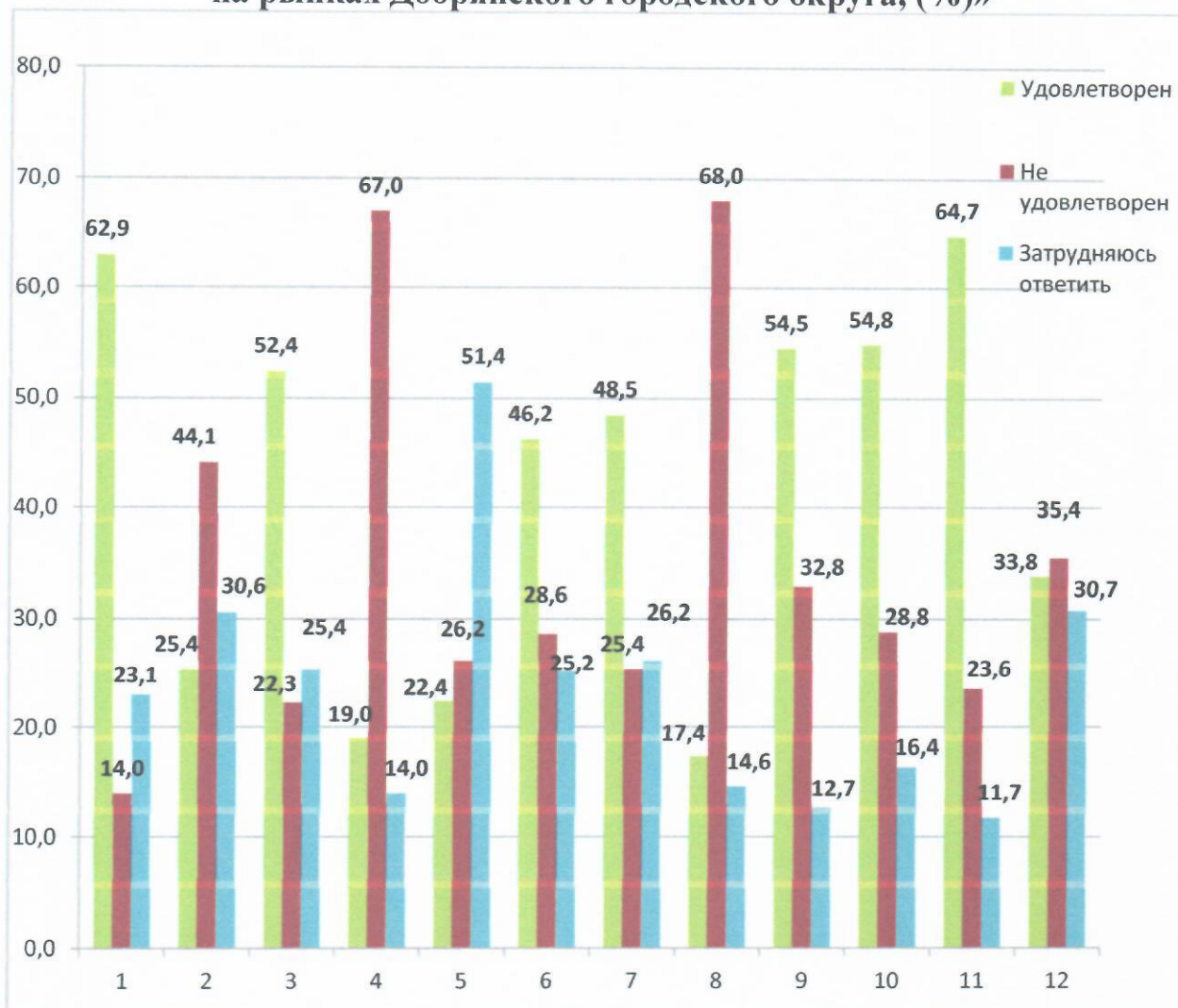
Диаграмма 1.

«Уровень удовлетворённости качеством товаров и услуг на рынках Добрянского городского округа, (%)»



- 1 - Рынок услуг дошкольного образования
- 2 - Рынок услуг детского отдыха и оздоровления
- 3 - Рынок услуг дополнительного образования детей
- 4 - Рынок медицинских услуг
- 5 - Рынок услуг психолого-педагогического сопровождения детей с ограниченными возможностями здоровья
- 6 - Рынок услуг в сфере культуры
- 7 - Рынок услуг в сфере спорта
- 8 - Рынок услуг жилищно-коммунального хозяйства
- 9 - Розничная торговля
- 10 - Рынок услуг перевозок пассажиров наземным транспортом
- 11 - Рынок услуг связи
- 12 - Рынок услуг социального обслуживания населения

«Уровень удовлетворённости уровнем цен услуг на рынках Добрянского городского округа, (%)»



- 1 - Рынок услуг дошкольного образования
- 2 - Рынок услуг детского отдыха и оздоровления
- 3 - Рынок услуг дополнительного образования детей
- 4 - Рынок медицинских услуг
- 5 - Рынок услуг психолого-педагогического сопровождения детей с ограниченными возможностями здоровья
- 6 - Рынок услуг в сфере культуры
- 7 - Рынок услуг в сфере спорта
- 8 - Рынок услуг жилищно-коммунального хозяйства
- 9 - Розничная торговля
- 10 - Рынок услуг перевозок пассажиров наземным транспортом
- 11 - Рынок услуг связи
- 12 - Рынок услуг социального обслуживания населения

В 2019 году возможностью выбора удовлетворены потребители услуг: дошкольного образования детей – 60,5% от числа респондентов (в 2017 году 35,9%, в 2018 году 42,6%);

дополнительного образования детей – 49,6% (в 2017 году - 41,5%, в 2018 году 44,8%);

перевозок пассажиров наземным транспортом – 56,3% (в 2017 году - 53,8%, в 2018 году 55,5%);

услуг связи – 66,7% (в 2017 году - 66,7%, в 2018 году 62,8%);

услуг в сфере культуры – 42,9% (в 2017 году - 46,6%, в 2018 году 43,7%);

услуг в сфере спорта – 45,4% (в 2017 году - 47,9%, в 2018 году 44,8%);

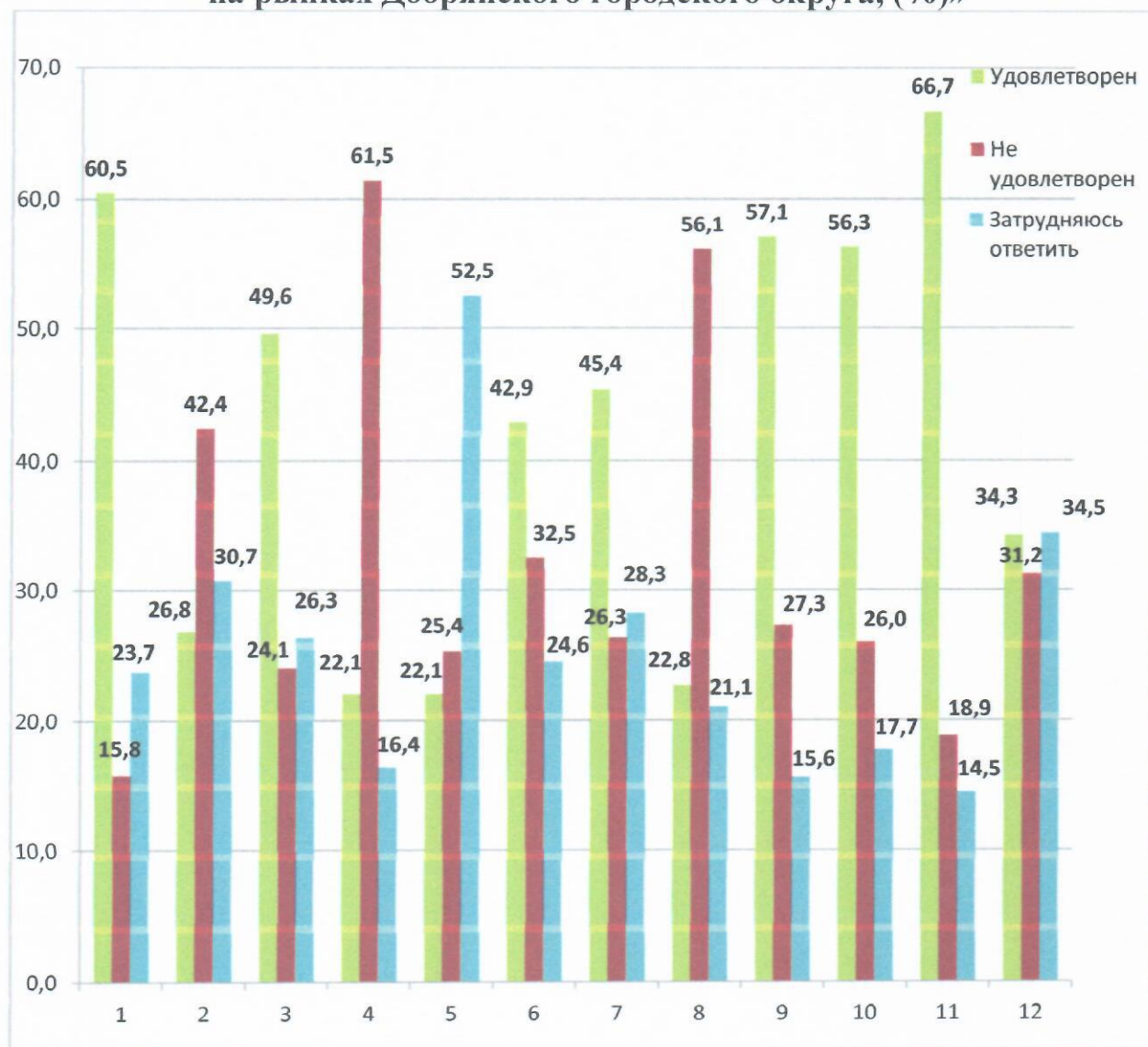
розничной торговли – 57,1% (в 2017 году - 54,7%, в 2018 году 55,5%).

61,5% респондентов не удовлетворены возможностью выбора на рынке медицинских услуг округа (в 2016 году процент составлял 69,2%, в 2017 году – 75,2%, в 2018 году 73,8%).

Однако процент неудовлетворенности возможностью выбора на рынке услуг жилищно-коммунального хозяйства снизился с 63,7% в 2018 году до 56,1% в 2019 году (в 2017 году процент составлял 74,4%) (Диаграмма 3).

Диаграмма 3.

«Уровень удовлетворённости возможностью выбора услуг на рынках Добрянского городского округа, (%)»



- 1 - Рынок услуг дошкольного образования
- 2 - Рынок услуг детского отдыха и оздоровления
- 3 - Рынок услуг дополнительного образования детей
- 4 - Рынок медицинских услуг
- 5 - Рынок услуг психолого-педагогического сопровождения детей с ограниченными возможностями здоровья
- 6 - Рынок услуг в сфере культуры
- 7 - Рынок услуг в сфере спорта
- 8 - Рынок услуг жилищно-коммунального хозяйства
- 9 - Розничная торговля
- 10 - Рынок услуг перевозок пассажиров наземным транспортом
- 11 - Рынок услуг связи
- 12 - Рынок услуг социального обслуживания населения

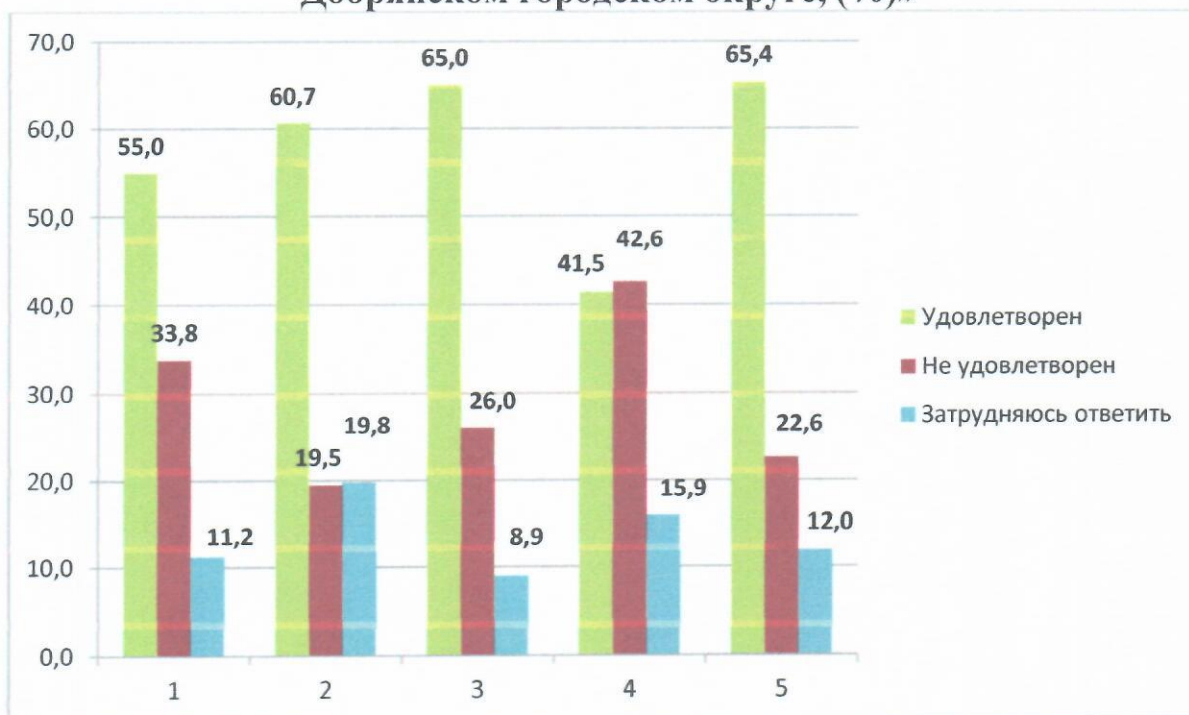
В целом удовлетворительное качество услуг предприятий-монополистов отмечают большинство респондентов (Диаграмма 4).

Процент удовлетворенности качеством услуг предприятий-монополистов в 2019 году по сравнению с 2018 годом повысился по всем видам услуг:

- водоснабжение, водоотведение – на 1,4%;
- электроснабжение – на 0,5%;
- газоснабжения – на 6,9%;
- телефонная связь – на 3,9%;
- теплоснабжения – на 3,8%.

Диаграмма 4.

«Удовлетворенность качеством услуг предприятий-монополистов в Добрянском городском округе, (%)»

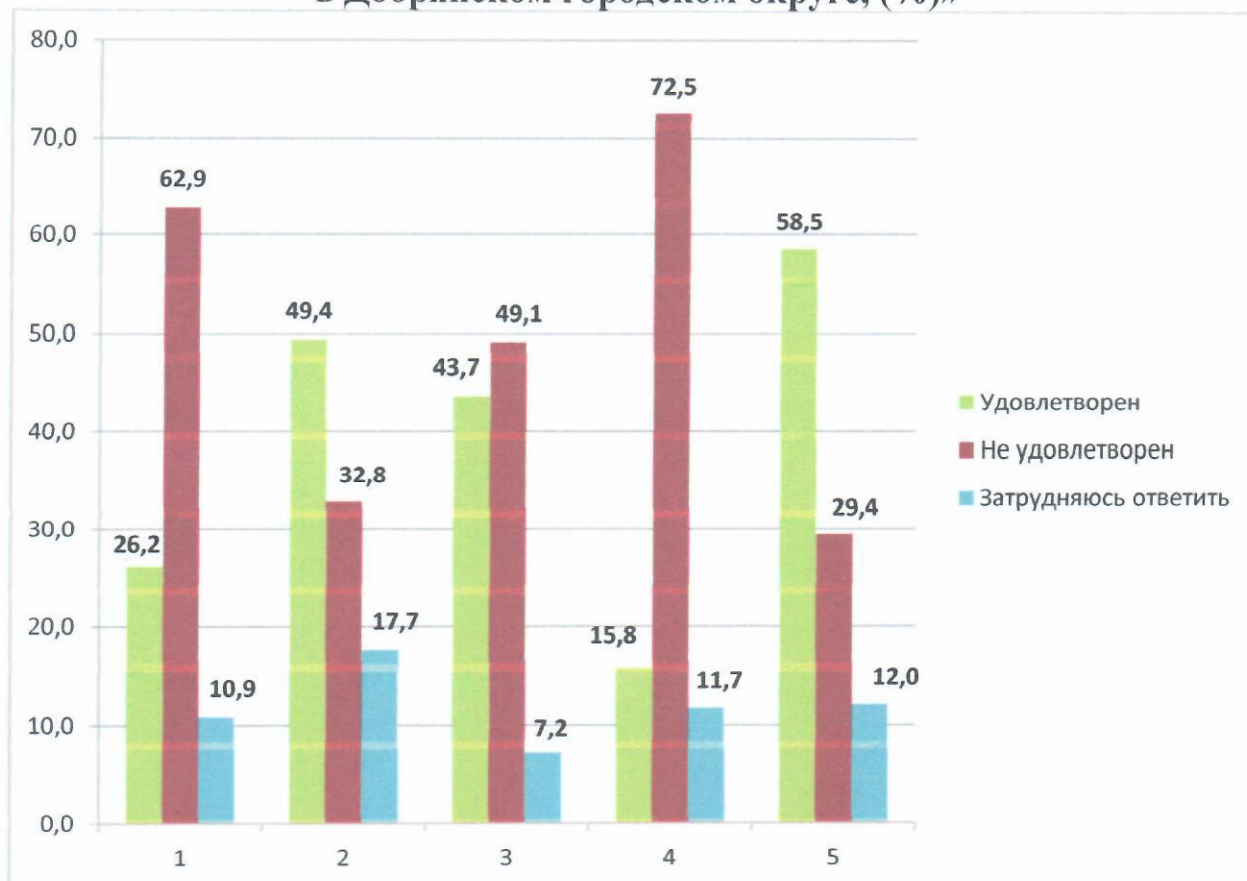


- 1 - Водоснабжение, водоотведение
- 2 - Газоснабжение
- 3 - Электроснабжение
- 4 - Теплоснабжение
- 5 - Телефонная связь

Удовлетворенность уровнем цен на услуги предприятий-монополистов в 2019 году отражена на Диаграмме 5.

Диаграмма 5.

«Удовлетворенность уровнем цен на услуги предприятий-монополистов в Добрянском городском округе, (%)»



- 1 - Водоснабжение, водоотведение
- 2 - Газоснабжение
- 3 - Электроснабжение
- 4 - Теплоснабжение
- 5 - Телефонная связь

Процент удовлетворенности уровнем цен на услуги предприятий-монополистов в 2019 году по сравнению с 2018 годом вырос по всем видам услуг, кроме электроснабжения (снижение на 0,3%):

- водоснабжение, водоотведение – на 4,6%;
- теплоснабжение – на 4,1%;
- газоснабжения – на 5,1%;
- телефонная связь – не изменился.

62,9% от числа респондентов не удовлетворены уровнем цен предприятий-монополистов на услуги водоснабжения и водоотведения; 72,5% опрошенных не удовлетворены уровнем цен предприятий-

монополистов на услуги теплоснабжения; 49,1% - не удовлетворены уровнем цен предприятий-монополистов на услуги электроснабжения.

В онлайн-анкетировании приняли участие представители бизнеса Добрянского городского округа – **9 организаций** (55,6% собственники бизнеса; 22,2% руководители высшего звена; 22,2% служащие, сотрудники, работники), в том числе:

33,4% - организации с величиной годового оборота в размере до 500 тыс. руб.;

22,2% - организации с величиной годового оборота в размере от 1,1 до 10 млн. руб.;

44,4% - организации с величиной годового оборота в размере от 121 до 800 млн. руб.

Наибольшее количество респондентов осуществляют свою деятельность на рынке Пермского края (44,0% от числа опрошенных) и оказывают различные виды услуг. 33,0% респондентов осуществляют свою деятельность исключительно на локальном рынке Добрянского городского округа.

44,0% респондентов отметили, что в настоящее время уровень развития их бизнеса средний, 33,0% - бизнес не успешный, 22,0% - бизнес успешный.

В качестве способа повышения конкурентоспособности своего бизнеса за последние 3 года большинство респондентов отметили:

приобретение машин и оборудования – 66,7% (в 2018 году – 16,7%);

обучение персонала – 77,8% (в 2018 году – 0,0%);

использование новых способов продвижения продукта – 22,2% (в 2018 году – 16,5%);

ничего не предпринимали – 11,0% (в 2018 году – 16,8%);

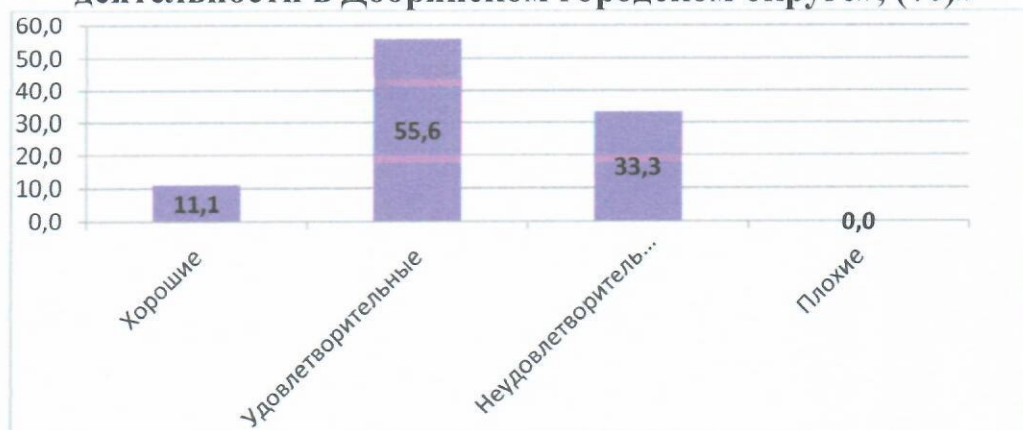
вывод на рынок новых продуктов – 0% (в 2018 году – 50,0%);

покупка технологий и патентов – 33,3% (в 2018 году – 0,0%).

По результатам анкетирования, общие условия ведения предпринимательской деятельности в Добрянском городском округе оцениваются как удовлетворительные – 55,6% (Диаграмма 6).

Диаграмма 6.

«Общие условия ведения предпринимательской деятельности в Добрянском городском округе», (%)»



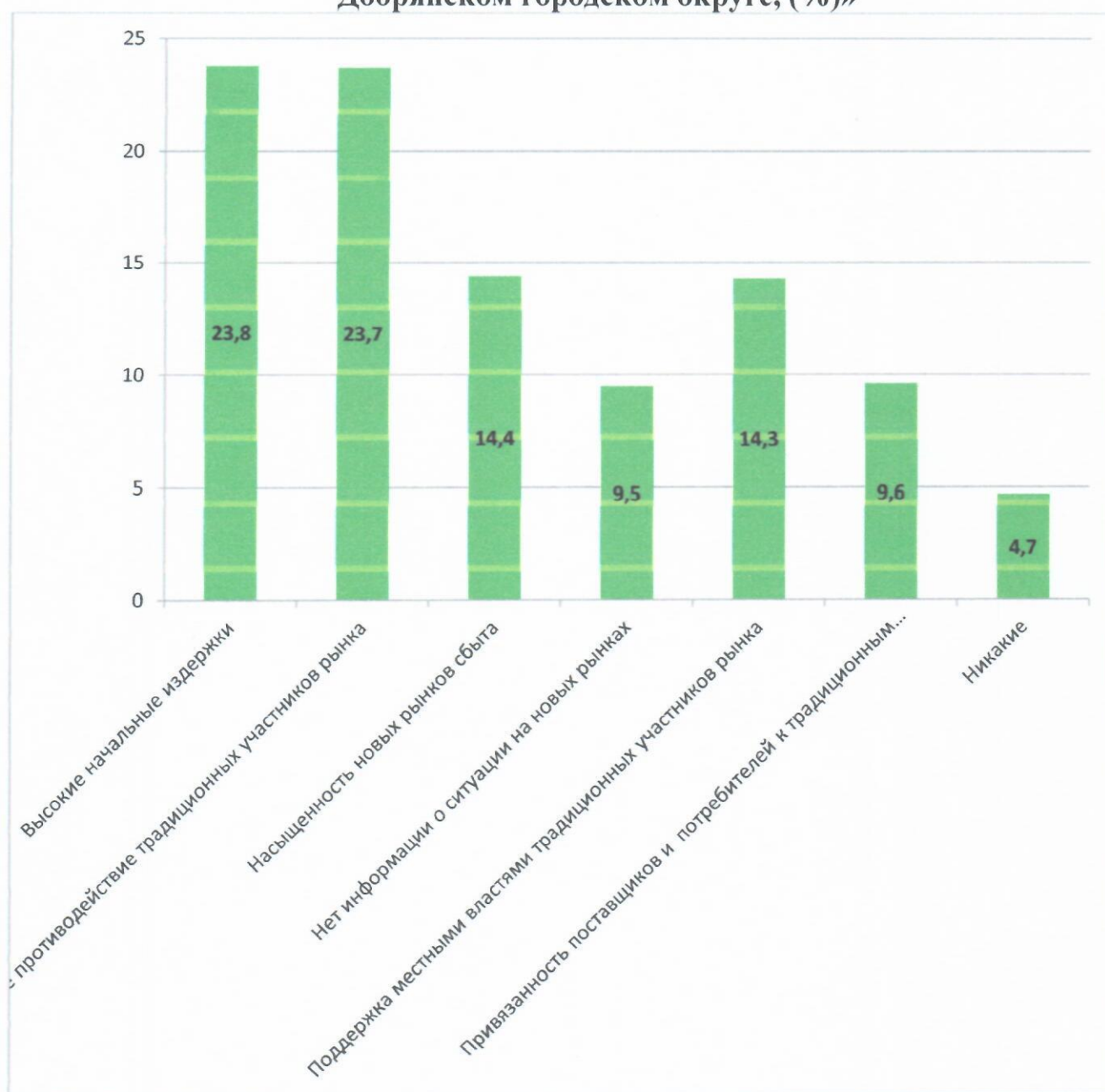
77,8% респондентов отметили, что начать с нуля новый бизнес в Добрянском городском округе сложно (в 2018 году – 66,7 %).

77,0% опрошенных руководителей бизнеса не планировали за последние 3 года выход на новые рынки (в 2018 году – 33,3 %).

Существенными препятствиями при выходе на новые рынки стали высокие начальные издержки – 23,8% (в 2018 году – 37,5%), жесткое противодействие традиционных участников рынка – 23,7% (в 2018 году – 18,0%) и насыщенность новых рынков сбыта – 14,4% (в 2018 году – 17,0%). (Диаграмма 7).

Диаграмма 7.

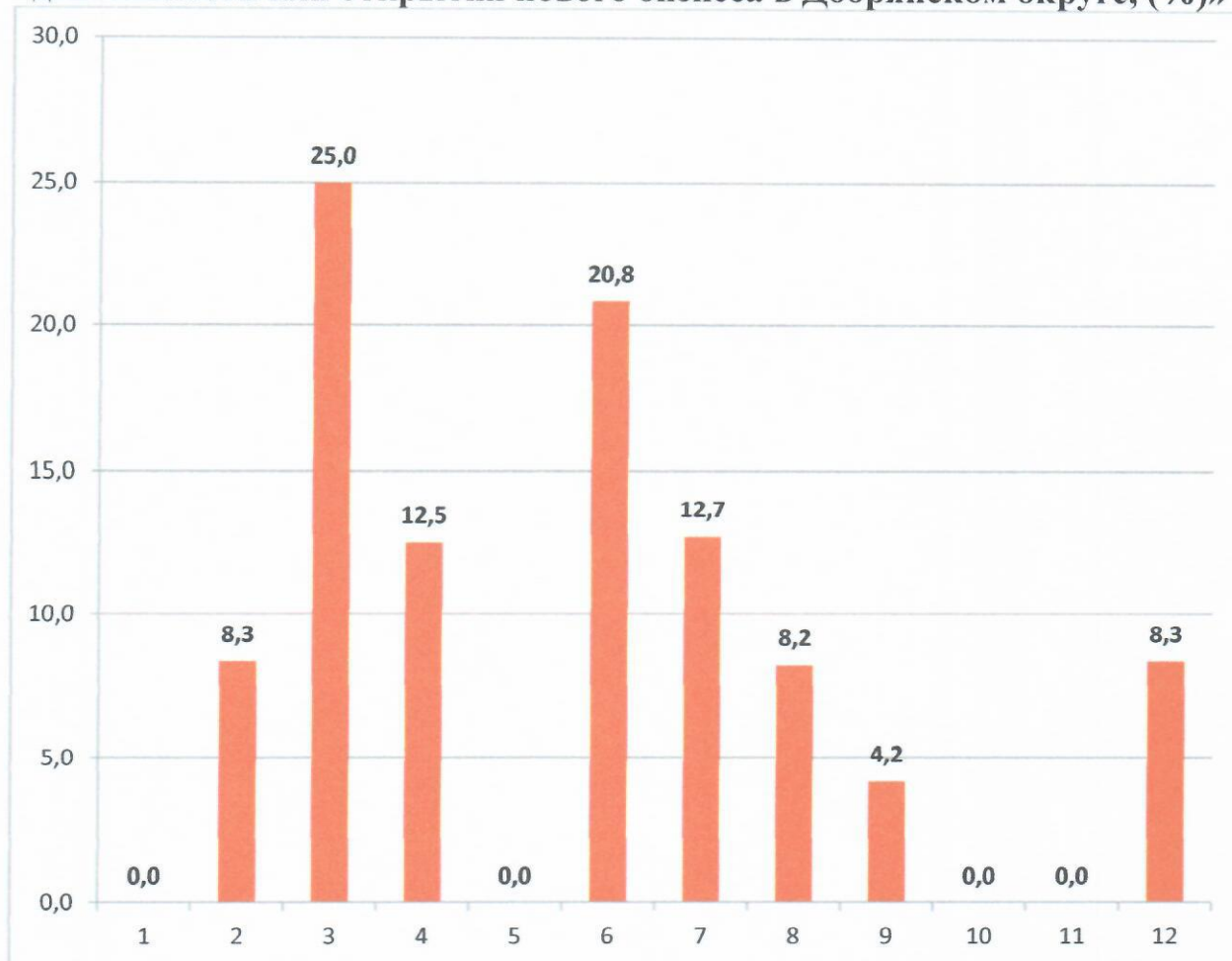
«Основные препятствия при выходе на новые рынки в Добрянском городском округе, (%)»



Среди основных административных барьеров на территории округа наиболее существенными для ведения текущей деятельности или открытия нового бизнеса являются нестабильность законодательства – 25,0% и высокие ставки налогообложения – 20,8% (Диаграмма 8).

Диаграмма 8.

«Административные барьеры для ведения текущей деятельности или открытия нового бизнеса в Добрянском округе, (%)»



- 1 - Доступ к получению земельного участка
- 2 - Работа налоговых служб
- 3 - Нестабильность законодательства
- 4 - Коррупция
- 5 - Сложность/ затянутость процедуры получения лицензий, разрешений
- 6 - Высокие ставки налогообложения
- 7 - Необходимость установления партнёрских отношений с органами власти
- 8 - Политическая нестабильность
- 9 - Ограничение/ сложность доступа к поставкам товаров, оказанию услуг и выполнению работ в рамках госзакупок
- 10 - Судебная система
- 11 - Влияние криминальных структур
- 12 - Нет ограничений

5. Выводы и планируемые действия по развитию конкуренции.

Результаты проведенного мониторинга свидетельствуют, что в целом потребители позитивно оценивают качество продукции (работ, услуг) производителей, осуществляющих деятельность на социально-значимых рынках Добрянского городского округа; потребители в целом довольны качеством товаров, работ и услуг на рынках, однако, считают цены на некоторых из них необоснованно завышенными.

Представители бизнеса отметили, что уровень конкуренции в округе умеренно высокий на рынке услуг дошкольного образования, рынке услуг розничной торговли и рынке услуг связи. Нет конкуренции на рынке услуг социального обслуживания населения. Слабая конкуренция – на рынках услуг детского отдыха и оздоровления, медицинского обслуживания, в сфере спорта, ЖКХ и перевозки пассажиров автомобильным транспортом.

Анализ ситуации показал, что существует ряд барьеров, затрудняющих деятельность хозяйствующих субъектов на рынках Добрянского городского округа. Прежде всего, это такие административные барьеры как:

- сложность получения доступа к земельным участкам;
- работа налоговых служб;
- нестабильность российского законодательства, регулирующего предпринимательскую деятельность;
- сложность/затянутость процедуры получения лицензий, разрешений;
- высокие налоги;
- судебная система.

Динамика структурных показателей конкурентной среды последних лет свидетельствует о потенциале развития конкуренции в Добрянском городском округе.

Развитию конкуренции в округе способствуют мероприятия, реализуемые администрацией в рамках утвержденного Плана мероприятий («Дорожная карта») «Развитие конкуренции и совершенствование антимонопольной политики в Добрянском городском округе».

В 2019 году администрацией округа в полном объеме реализованы мероприятия, предусмотренные «Дорожной картой», целевые показатели выполнены в среднем на 175,4%.

Основные направления развития конкуренции района на 2020 год:

- организация онлайн-мониторинга состояния и развития конкурентной среды на рынках товаров и услуг Добрянского округа с привлечением большего количества респондентов по сравнению с 2016-2019 годами;
- актуализация «Дорожной карты» в зависимости от результатов проведенного мониторинга;
- повышение уровня информированности субъектов предпринимательской деятельности и потребителей товаров и услуг о состоянии конкурентной среды и деятельности по содействию развитию

конкуренции в области посредством размещения информации в сети Интернет на официальном сайте Добрянского городского округа.

- устранение и/или снижение административных барьеров для создания бизнеса;

- повышение прозрачности и доступности закупок товаров, работ и услуг для муниципальных нужд для субъектов малого и среднего предпринимательства и социально ориентированных некоммерческих организаций.